



PLANILHA ORÇAMENTÁRIA



OBRA:	CONSTRUÇÃO DA QUADRA POLIESPORTIVA DA QUADRA 114 CONJUNTO 10A/10 DO RECANTO DAS EMAS	DATA : 27/04/2021	BDI : 22,47%
LOCAL:	QUADRA 114 CONJUNTO 10A/10 RECANTO DAS EMAS - DF	FONTE	VERSÃO
CLIENTE:	GOVERNO DO DISTRITO FEDERAL SECRETARIA DE ESTADO DAS CIDADES ADMINISTRAÇÃO REGIONAL DO RECANTO DAS EMAS	NOVACAP	2019/11 COM DESONERAÇÃO
UNIDADES:	1302.22M2	SBC	2021/04 - Brasília
VALOR POR UNIDADE:	R\$ 191,63	SICRO	2016/11 COM DESONERAÇÃO
		SICRO	2020/10 COM DESONERAÇÃO
		SINAPI	2021/03 COM DESONERAÇÃO
			COMPOSIÇÕES PRÓPRIAS
			HORA MES REF.
			- - 01/2020
			112,85% - 04/2021
			84,87% - 03/2017
			- - 02/2021
			83,99% 48,96% 04/2021
			0,00% 0,00%

ITEM	CÓDIGO	DESCRIÇÃO	FONTE	UNID	QUANTIDADE	PREÇO UNITÁRIO R\$	PREÇO TOTAL R\$
1	SERVIÇOS TECNICOS PROFISSIONAIS						286,51
1.1	016580	A R T TABELA A DO CREA ACIMA DE 15000,01	SBC	UN	1,00	286,51	286,51
2	SERVIÇOS PRELIMINARES						10.549,38
2.1	CANTEIRO DE OBRAS						4.676,08
2.1.1	00010775	LOCAÇÃO DE CONTAINER 2,30 X 6,00 M, ALT. 2,50 M, COM 1 SANITARIO, PARA ESCRITORIO, COMPLETO, SEM DIVISORIAS INTERNAS	SINAPI	MES	2,00	667,46	1.334,92
2.1.2	95875	TRANSPORTE COM CAMINHÃO BASCULANTE DE 10 M³, EM VIA URBANA PAVIMENTADA, DMT ATÉ 30 KM (UNIDADE: M3XKM). AF 07/2020	SINAPI	M3XKM	870,00	1,94	1.687,80
2.1.3	00004813	PLACA DE OBRA (PARA CONSTRUÇÃO CIVIL) EM CHAPA GALVANIZADA *N. 22*, ADESIVADA, DE *2,0 X 1,125* M	SINAPI	M2	6,00	275,56	1.653,36
2.2	TERRAPLANAGEM						5.816,23
2.2.1	98525	LIMPEZA MECANIZADA DE CAMADA VEGETAL, VEGETAÇÃO E PEQUENAS ÁRVORES (DIÂMETRO DE TRONCO MENOR QUE 0,20 M), COM TRATOR DE ESTEIRAS. AF 05/2018	SINAPI	M2	1.302,22	0,33	429,73
2.2.2	96386	EXECUÇÃO E COMPACTAÇÃO DE ATERRO COM SOLO PREDOMINANTEMENTE ARENOSO - EXCLUSIVE SOLO, ESCAVAÇÃO, CARGA E TRANSPORTE. AF 11/2019	SINAPI	M3	260,44	6,20	1.614,73
2.2.3	100978	CARGA, MANOBRA E DESCARGA DE SOLOS E MATERIAIS GRANULARES EM CAMINHÃO BASCULANTE 10 M³ - CARGA COM ESCAVADEIRA HIDRÁULICA (CAÇAMBA DE 1,20 M³ / 155 HP) E DESCARGA LIVRE (UNIDADE: M3). AF 07/2020	SINAPI	M3	338,58	5,32	1.801,25
2.2.4	95875	TRANSPORTE COM CAMINHÃO BASCULANTE DE 10 M³, EM VIA URBANA PAVIMENTADA, DMT ATÉ 30 KM (UNIDADE: M3XKM). AF 07/2020	SINAPI	M3XKM	1.015,73	1,94	1.970,52
2.3	DEMOLIÇÕES						57,07
2.3.1	1600989M/SICRO	DEMOLIÇÃO DE CONCRETO SIMPLES COM MARTELETE	NOVACAP	M3	0,33	156,71	51,71
2.3.2	100982	CARGA, MANOBRA E DESCARGA DE ENTULHO EM CAMINHÃO BASCULANTE 10 M³ - CARGA COM ESCAVADEIRA HIDRÁULICA (CAÇAMBA DE 0,80 M³ / 111 HP) E DESCARGA LIVRE (UNIDADE: M3). AF 07/2020	SINAPI	M3	0,42	6,90	2,90
2.3.3	95875	TRANSPORTE COM CAMINHÃO BASCULANTE DE 10 M³, EM VIA URBANA PAVIMENTADA, DMT ATÉ 30 KM (UNIDADE: M3XKM). AF 07/2020	SINAPI	M3XKM	1,27	1,94	2,46
3	INFRAESTRUTURA						19.654,46
3.1	CALÇADAS						13.824,50
3.1.1	96622	LASTRO COM MATERIAL GRANULAR, APLICADO EM PISOS OU LAJES SOBRE SOLO, ESPESURA DE *5 CM*. AF 08/2017	SINAPI	M3	11,09	211,25	2.342,76
3.1.2	96388	EXECUÇÃO E COMPACTAÇÃO DE BASE E OU SUB BASE PARA PAVIMENTAÇÃO DE SOLOS DE COMPORTAMENTO LATERÍTICO (ARENOSO) - EXCLUSIVE SOLO, ESCAVAÇÃO, CARGA E TRANSPORTE. AF 11/2019	SINAPI	M3	11,09	8,77	97,26
3.1.3	94991M1/SINAPI	EXECUÇÃO DE PASSEIO (CALÇADA) OU PISO DE CONCRETO COM CONCRETO MOLDADO IN LOCO, USINADO, POLIDO, ESPESURA 8 CM, NÃO ARMADO. AF 07/2016	NOVACAP	M2	221,79	51,33	11.384,48
3.2	GUIAS E CORDÕES						3.793,36
3.2.1	94273M/SINAPI	ASSENTAMENTO DE GUIA (MEIO-FIO) TIPO CORDÃO, EM TRECHO RETO, CONFECCIONADA EM CONCRETO PRÉ-FABRICADO, DIMENSÕES 100X12X7X20 CM (COMPRIMENTO X BASE INFERIOR X BASE SUPERIOR X ALTURA), PARA VIAS URBANAS (USOVIÁRIO)(FORNECIMENTO E INSTALAÇÃO)	NOVACAP	M	107,54	34,21	3.678,94
3.2.2	94273	ASSENTAMENTO DE GUIA (MEIO-FIO) EM TRECHO RETO, CONFECCIONADA EM CONCRETO PRÉ-FABRICADO, DIMENSÕES 100X15X13X30 CM (COMPRIMENTO X BASE INFERIOR X BASE SUPERIOR X ALTURA), PARA VIAS URBANAS (USO VIÁRIO). AF 06/2016	SINAPI	M	2,20	52,01	114,42
3.3	ACESSIBILIDADE						2.036,60
3.3.1	5509M/NOVACAP	RAMPA DE ACESSIBILIDADE, MOLDADA "IN LOCO", CONCRETO BETONEIRA, PREPARADO NO LOCAL, FCK 20 MPA, E=8 CM, LARGURA 5,2 M, COMPRIMENTO 1,8 M, INCLUSIVE ACERTO DO TERRENO E COMPACTAÇÃO ATÉ 30 CM, (MODELO 5.1.1 DO GUIA DE URBANIZAÇÃO 2017 1ª EDIÇÃO DA SEGETH), (EXECUÇÃO)	NOVACAP	UNID.	2,00	407,21	814,42
3.3.2	4624M/SEINFRA	PISO PODOATIL EXTERNO EM CONCRETO, DIRECIONAL E ALERTA, *40 X 40 X 2,5* CM, ASSENTADO COM ARGAMASSA (INCLUSIVE CFORNECIMENTO)	NOVACAP	M2	7,20	155,52	1.119,74
3.3.3	180020	PINTURA VERNIZ POLIURETANO 2 MAOS CONCRETO APARENTE C/PREPARO	SBC	M2	2,88	35,57	102,44
4	QUADRA POLIESPORTIVA						146.220,05


PLANILHA ORÇAMENTÁRIA

	OBRA:	CONSTRUÇÃO DA QUADRA POLIESPORTIVA DA QUADRA 114 CONJUNTO 10A/10 DO RECANTO DAS EMAS	DATA : 27/04/2021		BDI : 22,47%		
	LOCAL:	QUADRA 114 CONJUNTO 10A/10 RECANTO DAS EMAS - DF	FONTE	VERSÃO	HORA	MES	REF.
	CLIENTE:	GOVERNO DO DISTRITO FEDERAL SECRETARIA DE ESTADO DAS CIDADES ADMINISTRAÇÃO REGIONAL DO RECANTO DAS EMAS	NOVACAP	2019/11 COM DESONERAÇÃO	-	-	01/2020
	UNIDADES:	1302.22M2	SBC	2021/04 - Brasília	112,85%	-	04/2021
	VALOR POR UNIDADE:	R\$ 191,63	SICRO	2016/11 COM DESONERAÇÃO	84,87%	-	03/2017
			SICRO	2020/10 COM DESONERAÇÃO	-	-	02/2021
		SINAPI	2021/03 COM DESONERAÇÃO	83,99%	48,96%	04/2021	
			COMPOSIÇÕES PRÓPRIAS	0,00%	0,00%		


ITEM	CÓDIGO	DESCRIÇÃO	FONTE	UNID	QUANTIDADE	PREÇO UNITÁRIO R\$	PREÇO TOTAL R\$
4.1	PISO						83.098,55
4.1.1	00042408	LONA PLASTICA EXTRA FORTE PRETA, E = 200 MICRA	SINAPI	M2	617,50	1,41	870,68
4.1.2	96622	LASTRO COM MATERIAL GRANULAR, APLICADO EM PISOS OU LAJES SOBRE SOLO. ESPESSURA DE *5 CM*. AF 08/2017	SINAPI	M3	30,88	211,25	6.523,40
4.1.3	94991M1/SINAPI	EXECUÇÃO DE PASSEIO (CALÇADA) OU PISO DE CONCRETO COM CONCRETO MOLDADO IN LOCO, USINADO, POLIDO, ESPESSURA 8 CM, NÃO ARMADO. AF 07/2016	NOVACAP	M2	617,50	51,33	31.696,28
4.1.4	91283	CORTADORA DE PISO COM MOTOR 4 TEMPOS A GASOLINA, POTÊNCIA DE 13 HP, COM DISCO DE CORTE DIAMANTADO SEGMENTADO PARA CONCRETO, DIÂMETRO DE 350 MM, FURO DE 1" (14 X 1") - CHP DIURNO. AF 08/2015	SINAPI	CHP	25,00	25,41	635,25
4.1.5	00000142	SELANTE ELASTICO MONOCOMPONENTE A BASE DE POLIURETANO (PU) PARA JUNTAS DIVERSAS	SINAPI	310ML	225,00	34,77	7.823,25
4.1.6	99814	LIMPEZA DE SUPERFÍCIE COM JATO DE ALTA PRESSÃO. AF 04/2019	SINAPI	M2	617,50	1,71	1.055,93
4.1.7	COMP-17144835	APLICAÇÃO DE PRIMER EPOXI	PRÓPRIA	M2	617,50	14,45	8.922,88
4.1.8	180020	PINTURA VERNIZ POLIURETANO 2 MAOS CONCRETO APARENTE C/PREPARO	SBC	M2	617,50	35,57	21.964,48
4.1.9	41595	PINTURA ACRILICA DE FAIXAS DE DEMARCAÇÃO EM QUADRA POLIESPORTIVA, 5 CM DE LARGURA	SINAPI	M	280,00	12,88	3.606,40
4.2	ALAMBRADO						54.463,68
4.2.1	102362	ALAMBRADO PARA QUADRA POLIESPORTIVA, ESTRUTURADO POR TUBOS DE AÇO GALVANIZADO, (MONTANTES COM DIÂMETRO 2", TRAVESSAS E ESCORAS COM DIÂMETRO 1 1/2), COM TELA DE ARAME GALVANIZADO, FIO 14 BWG E MALHA QUADRADA 5X5CM (EXCETO MURETA). AF 03/2021	SINAPI	M2	224,88	197,13	44.330,59
4.2.2	100741	PINTURA COM TINTA ALQUÍDICA DE ACABAMENTO (ESMALTE SINTÉTICO ACETINADO) PULVERIZADA SOBRE SUPERFÍCIES METÁLICAS (EXCETO PERFIL) EXECUTADO EM OBRA (POR DEMÃO). AF 01/2020	SINAPI	M2	449,76	22,53	10.133,09
4.3	EQUIPAMENTOS						8.657,82
4.3.1	00025398	CONJUNTO PARA FUTSAL COM TRAVES OFICIAIS DE 3,00 X 2,00 M EM TUBO DE AÇO GALVANIZADO 3" COM REQUADRO EM TUBO DE 1", PINTURA EM PRIMER COM TINTA ESMALTE SINTÉTICO E REDES DE POLIETILENO FIO 4 MM	SINAPI	UN	1,00	4.520,77	4.520,77
4.3.2	COMP-68936104	PAR DE TABELAS DE BASQUETE EM COMPENSADO NAVAL DE *1,80 X 1,20* M, COM ARO DE METAL E REDE COM ESTRUTURA METALICA PARA SUPORTE	PRÓPRIA	UNID	1,00	4.137,05	4.137,05
5	ARQUIBANCADA						19.165,54
5.1	93358	ESCAVAÇÃO MANUAL DE VALA COM PROFUNDIDADE MENOR OU IGUAL A 1,30 M. AF 02/2021	SINAPI	M3	1,20	75,67	90,80
5.2	96542	FABRICAÇÃO, MONTAGEM E DESMONTAGEM DE FÓRMA PARA VIGA BALDRAME, EM CHAPA DE MADEIRA COMPENSADA RESINADA, E=17 MM, 4 UTILIZAÇÕES. AF 06/2017	SINAPI	M2	6,00	87,68	526,08
5.3	96546	ARMAÇÃO DE BLOCO, VIGA BALDRAME OU SAPATA UTILIZANDO AÇO CA-50 DE 10 MM - MONTAGEM. AF 06/2017	SINAPI	KG	49,36	16,79	828,75
5.4	96543	ARMAÇÃO DE BLOCO, VIGA BALDRAME E SAPATA UTILIZANDO AÇO CA-60 DE 5 MM - MONTAGEM. AF 06/2017	SINAPI	KG	12,32	21,18	260,94
5.5	94964	CONCRETO FCK = 20MPA, TRAÇO 1:2,7:3 (CIMENTO/ AREIA MÉDIA/ BRITA 1) - PREPARO MECÂNICO COM BETONEIRA 400 L. AF 07/2016	SINAPI	M3	1,20	451,46	541,75
5.6	92874	LANÇAMENTO COM USO DE BOMBA, ADENSAMENTO E ACABAMENTO DE CONCRETO EM ESTRUTURAS. AF 12/2015	SINAPI	M3	1,20	33,08	39,70
5.7	93205	CINTA DE AMARRAÇÃO DE ALVENARIA MOLDADA IN LOCO COM UTILIZAÇÃO DE BLOCOS CANALETA. AF 03/2016	SINAPI	M	20,00	39,51	790,20
5.8	94993	EXECUÇÃO DE PASSEIO (CALÇADA) OU PISO DE CONCRETO COM CONCRETO MOLDADO IN LOCO, USINADO, ACABAMENTO CONVENCIONAL, ESPESSURA 6 CM, ARMADO. AF 07/2016	SINAPI	M2	27,00	93,26	2.518,02
5.9	87491	ALVENARIA DE VEDAÇÃO DE BLOCOS CERÂMICOS FURADOS NA VERTICAL DE 14X19X39CM (ESPESSURA 14CM) DE PAREDES COM ÁREA LÍQUIDA MAIOR OU IGUAL A 6M² COM VÃOS E ARGAMASSA DE ASSENTAMENTO COM PREPARO EM BETONEIRA. AF 06/2014	SINAPI	M2	43,60	83,16	3.625,78
5.10	87893	CHAPISCO APLICADO EM ALVENARIA (SEM PRESENÇA DE VÃOS) E ESTRUTURAS DE CONCRETO DE FACHADA, COM COLHER DE PEDREIRO. ARGAMASSA TRAÇO 1:3 COM PREPARO MANUAL. AF 06/2014	SINAPI	M2	52,00	6,85	356,20
5.11	87794	EMBOÇO OU MASSA ÚNICA EM ARGAMASSA TRAÇO 1:2:8, PREPARO MANUAL, APLICADA MANUALMENTE EM PANOS CEGOS DE FACHADA (SEM PRESENÇA DE VÃOS), ESPESSURA DE 25 MM. AF 06/2014	SINAPI	M2	52,00	41,68	2.167,36



PLANILHA ORÇAMENTÁRIA

	OBRA:	CONSTRUÇÃO DA QUADRA POLIESPORTIVA DA QUADRA 114 CONJUNTO 10A/10 DO RECANTO DAS EMAS	DATA : 27/04/2021		BDI : 22,47%		
	LOCAL:	QUADRA 114 CONJUNTO 10A/10 RECANTO DAS EMAS - DF	FONTE	VERSÃO	HORA	MES	REF.
	CLIENTE:	GOVERNO DO DISTRITO FEDERAL SECRETARIA DE ESTADO DAS CIDADES ADMINISTRAÇÃO REGIONAL DO RECANTO DAS EMAS	NOVACAP	2019/11 COM DESONERAÇÃO	-	-	01/2020
	UNIDADES:	1302.22M2	SBC	2021/04 - Brasília	112,85%	-	04/2021
	VALOR POR UNIDADE:	R\$ 191,63	SICRO	2016/11 COM DESONERAÇÃO	84,87%	-	03/2017
			SICRO	2020/10 COM DESONERAÇÃO	-	-	02/2021
		SINAPI	2021/03 COM DESONERAÇÃO	83,99%	48,96%	04/2021	
			COMPOSIÇÕES PRÓPRIAS	0,00%	0,00%		

ITEM	CÓDIGO	DESCRIÇÃO	FONTE	UNID	QUANTIDADE	PREÇO UNITÁRIO R\$	PREÇO TOTAL R\$
5.12	98561	IMPERMEABILIZAÇÃO DE PAREDES COM ARGAMASSA DE CIMENTO E AREIA, COM ADITIVO IMPERMEABILIZANTE, E = 2CM. AF_06/2018	SINAPI	M2	52,00	41,44	2.154,88
5.13	88487	APLICAÇÃO MANUAL DE PINTURA COM TINTA LÁTEX PVA EM PAREDES, DUAS DEMÃOS. AF_06/2014	SINAPI	M2	76,00	12,16	924,16
5.14	COMP-68263760	LAJE PRE-MOLDADA P/PISO, SOBRECARGA 200KG/M2, VAOS ATE 3,50M/E=8CM, C/ LAJOTAS E CAP.C/CONC FCK=20MPA, 4CM, INTER-EIXO 38CM, C/ESCORAMENTO (REAPR.3X) E FERRAGEM NEGATIVA	PRÓPRIA	M2	30,00	108,96	3.268,80
5.15	100978	CARGA, MANOBRA E DESCARGA DE SOLOS E MATERIAIS GRANULARES EM CAMINHÃO BASCULANTE 10 M³ - CARGA COM ESCAVADEIRA HIDRÁULICA (ÇAÇAMBA DE 1,20 M³ / 155 HP) E DESCARGA LIVRE (UNIDADE: M3). AF_07/2020	SINAPI	M3	10,09	5,32	53,68
5.16	95875	TRANSPORTE COM CAMINHÃO BASCULANTE DE 10 M³, EM VIA URBANA PAVIMENTADA, DMT ATÉ 30 KM (UNIDADE: M3XKM). AF_07/2020	SINAPI	M3XKM	232,80	1,94	451,63
5.17	00006077	ARGILA OU BARRO PARA ATERRO/REATERRO (RETIRADO NA JAZIDA, SEM TRANSPORTE)	SINAPI	M3	10,09	20,89	210,78
5.18	96995	REATERRO MANUAL APILOADO COM SOQUETE. AF_10/2017	SINAPI	M3	7,76	45,88	356,03
6	ELEMENTOS URBANISTICOS						35.733,95
6.1	PAISAGISMO						5.504,31
6.1.1	98504	PLANTIO DE GRAMA EM PLACAS. AF_05/2018	SINAPI	M2	433,41	12,70	5.504,31
6.2	MOBILIARIOS						23.904,20
6.2.1	4947/NOVACA P	LIXEIRA DE RECIPIENTE UNICO PADRAO SEGETH, ITEM 7.2.2 DO GUIA DE URBANIZAÇÃO, ASSENTAMENTO EM GRAMADO OU PISOFRÁGIL PADRAO SEDHAB	NOVACAP	UNID.	4,00	418,00	1.672,00
6.2.2	COMP-16890298	BANCO DE CONCRETO PRÉ-FABRICADO ONDULADO, COM 4 (QUATRO) ONDAS, SEM ENCOSTO; DIMENSÕES MÍNIMAS DE 200 X 50 X 55 CM; FABRICADO EM CONCRETO ARMADO APARENTE EM UMA ÚNICA PEÇA	PRÓPRIA	UN	4,00	673,57	2.694,28
6.2.3	COMP-36577371	INSTALAÇÃO E FORNECIMENTO DE MESA DE PING-PONG	PRÓPRIA	UNID	2,00	2.390,03	4.780,06
6.2.4	COMP-25023794	FABRICAÇÃO E INSTALAÇÃO DE BICICLETARIO INCLUINDO PINTURA ESMALTE BRILHANTE (2 DEMAOS) E PROTECAO COM ZARCAO (1 DEMAO) (M)	PRÓPRIA	M	8,50	299,76	2.547,96
6.2.5	COMP-13931754	CONJUNTO COM MESA E BANCOS EM CONCRETO COM TABULEIRO DE XADREZ EM DIMENSÕES DE 0,40 X 0,40 (UN)	PRÓPRIA	UNID	3,00	816,90	2.450,70
6.2.6	COMP-92277951	INSTALAÇÃO E FORNECIMENTO DE MESA DE FUTMESA	PRÓPRIA	UNID	2,00	4.879,60	9.759,20
6.3	MESA COM BANCO MOLDADO IN LOCO						6.325,44
6.3.1	FUNDAÇÕES						253,97
6.3.1.1	93358	ESCAVAÇÃO MANUAL DE VALA COM PROFUNDIDADE MENOR OU IGUAL A 1,30 M. AF_02/2021	SINAPI	M3	1,62	75,67	122,59
6.3.1.2	97096	CONCRETAGEM DE RADIER, PISO OU LAJE SOBRE SOLO, FCK 30 MPA, PARA ESPESSURA DE 20 CM - LANÇAMENTO, ADENSAMENTO E ACABAMENTO. AF_09/2017	SINAPI	M3	0,28	469,22	131,38
6.3.2	ESTRUTURA						5.927,74
6.3.2.1	96542	FABRICAÇÃO, MONTAGEM E DESMONTAGEM DE FÓRMA PARA VIGA BALDRAME, EM CHAPA DE MADEIRA COMPENSADA RESINADA, E=17 MM, 4 UTILIZAÇÕES. AF_06/2017	SINAPI	M2	14,19	87,68	1.244,18
6.3.2.2	96546	ARMAÇÃO DE BLOCO, VIGA BALDRAME OU SAPATA UTILIZANDO AÇO CA-50 DE 10 MM - MONTAGEM. AF_06/2017	SINAPI	KG	92,72	16,79	1.556,77
6.3.2.3	96543	ARMAÇÃO DE BLOCO, VIGA BALDRAME E SAPATA UTILIZANDO AÇO CA-60 DE 5 MM - MONTAGEM. AF_06/2017	SINAPI	KG	23,03	21,18	487,78
6.3.2.4	94964	CONCRETO FCK = 20MPA, TRAÇO 1:2,7:3 (CIMENTO/ AREIA MÉDIA/ BRITA 1) - PREPARO MECÂNICO COM BETONEIRA 400 L. AF_07/2016	SINAPI	M3	4,07	451,46	1.837,44
6.3.2.5	92874	LANÇAMENTO COM USO DE BOMBA, ADENSAMENTO E ACABAMENTO DE CONCRETO EM ESTRUTURAS. AF_12/2015	SINAPI	M3	4,07	33,08	134,64
6.3.2.6	97097	ACABAMENTO POLIDO PARA PISO DE CONCRETO ARMADO DE ALTA RESISTÊNCIA. AF_09/2017	SINAPI	M2	17,56	37,98	666,93
6.3.3	PLANTIO						143,73
6.3.3.1	00006081	ARGILA OU BARRO PARA ATERRO/REATERRO (COM TRANSPORTE ATE 10 KM)	SINAPI	M3	3,08	36,25	111,65
6.3.3.2	98520	APLICAÇÃO DE ADUBO EM SOLO. AF_05/2018	SINAPI	M2	0,45	5,33	2,40
6.3.3.3	98505	PLANTIO DE FORRAÇÃO. AF_05/2018	SINAPI	M2	0,45	65,95	29,68
7	SERVIÇOS AUXILIARES E ADMINISTRATIVOS						15.022,92
7.1	93572	ENCARREGADO GERAL DE OBRAS COM ENCARGOS COMPLEMENTARES	SINAPI	MES	2,00	3.583,46	7.166,92




PLANILHA ORÇAMENTÁRIA

OBRA:	CONSTRUÇÃO DA QUADRA POLIESPORTIVA DA QUADRA 114 CONJUNTO 10A/10 DO RECANTO DAS EMAS	DATA : 27/04/2021	BDI : 22,47%			
LOCAL:	QUADRA 114 CONJUNTO 10A/10 RECANTO DAS EMAS - DF	FONTE	VERSÃO	HORA	MES	REF.
CLIENTE:	GOVERNO DO DISTRITO FEDERAL SECRETARIA DE ESTADO DAS CIDADES ADMINISTRAÇÃO REGIONAL DO RECANTO DAS EMAS	NOVACAP	2019/11 COM DESONERAÇÃO	-	-	01/2020
UNIDADES:	1302.22M2	SBC	2021/04 - Brasília	112,85%	-	04/2021
VALOR POR UNIDADE:	R\$ 191,63	SICRO	2016/11 COM DESONERAÇÃO	84,87%	-	03/2017
		SICRO	2020/10 COM DESONERAÇÃO	-	-	02/2021
		SINAPI	2021/03 COM DESONERAÇÃO	83,99%	48,96%	04/2021
			COMPOSIÇÕES PRÓPRIAS	0,00%	0,00%	

ITEM	CÓDIGO	DESCRIÇÃO	FONTE	UNID	QUANTIDADE	PREÇO UNITÁRIO R\$	PREÇO TOTAL R\$
7.2	90777	ENGENHEIRO CIVIL DE OBRA JUNIOR COM ENCARGOS COMPLEMENTARES	SINAPI	H	80,00	98,20	7.856,00
8	SERVIÇOS DE MANUTENÇÃO E CONSERVAÇÃO						2.905,50
8.1	COMP-76591936	LIMPEZA FINAL DE OBRA	PRÓPRIA	M2	975,00	2,98	2.905,50
						VALOR BDI TOTAL:	45.797,69
						VALOR ORÇAMENTO:	203.740,62
						VALOR TOTAL:	249.538,31


Pedro Henrique F. Rocha
Gerente de execução de obra-RAXV
Mat. 1690804-X

RESUMO DO ORÇAMENTO

	OBRA:		CONSTRUÇÃO DA QUADRA POLIESPORTIVA DA QUADRA 114 CONJUNTO 10A/10 DO RECANTO DAS EMAS		DATA : 27/04/2021		BDI : 22,47%	
	LOCAL:		QUADRA 114 CONJUNTO 10A/10 RECANTO DAS EMAS - DF		FONTE		VERSÃO	
	CLIENTE:		GOVERNO DO DISTRITO FEDERAL SECRETARIA DE ESTADO DAS CIDADES ADMINISTRAÇÃO REGIONAL DO RECANTO DAS EMAS		HORA		MES	
	UNIDADES:		1302.22M2		REF.			
	VALOR POR UNIDADE:		R\$ 191,63		NOVACAP		2019/11 COM DESONERAÇÃO	
					SBC		2021/04 - Brasília	
				SICRO		2016/11 COM DESONERAÇÃO		
				SICRO		2020/10 COM DESONERAÇÃO		
				SINAPI		2021/03 COM DESONERAÇÃO		
				COMPOSIÇÕES PRÓPRIAS		0,00%		

CÓDIGO	DESCRIÇÃO	PREÇO TOTAL	%	
1	SERVIÇOS TECNICOS PROFISSIONAIS	286,51	0,11	
2	SERVIÇOS PRELIMINARES	10.549,38	4,23	
2.1	CANTEIRO DE OBRAS	4.676,08	1,87	
2.2	TERRAPLANAGEM	5.816,23	2,33	
2.3	DEMOLIÇÕES	57,07	0,02	
3	INFRAESTRUTURA	19.654,46	7,88	
3.1	CALÇADAS	13.824,50	5,54	
3.2	GUIAS E CORDÕES	3.793,36	1,52	
3.3	ACESSIBILIDADE	2.036,60	0,82	
4	QUADRA POLIESPORTIVA	146.220,05	58,60	
4.1	PISO	83.098,55	33,30	
4.2	ALAMBRADO	54.463,68	21,83	
4.3	EQUIPAMENTOS	8.657,82	3,47	
5	ARQUIBANCADA	19.165,54	7,68	
6	ELEMENTOS URBANISTICOS	35.733,95	14,32	
6.1	PAISAGISMO	5.504,31	2,21	
6.2	MOBILIARIOS	23.904,20	9,58	
6.3	MESA COM BANCO MOLDADO IN LOCO	6.325,44	2,53	
6.3.1	FUNDAÇÕES	253,97	0,10	
6.3.2	ESTRUTURA	5.927,74	2,38	
6.3.3	PLANTIO	143,73	0,06	
7	SERVIÇOS AUXILIARES E ADMINISTRATIVOS	15.022,92	6,02	
8	SERVIÇOS DE MANUTENÇÃO E CONSERVAÇÃO	2.905,50	1,16	
		VALOR BDI TOTAL:	45.797,69	100,00
		VALOR ORÇAMENTO:	203.740,62	
		VALOR TOTAL:	249.538,31	


Pedro Henrique F. Rocha
 Gerente de execução de obra-RAXV
 Mat. 1590804-X